



ФЕДЕРАЛЬНАЯ СЛУЖБА
ГОСУДАРСТВЕННОЙ СТАТИСТИКИ

Промышленное производство в Приморском крае



за январь-август 2023 года



ФЕДЕРАЛЬНАЯ СЛУЖБА
ГОСУДАРСТВЕННОЙ СТАТИСТИКИ

Промышленное производство

в Приморском крае

за январь-август 2023 года

- 01 Индексы промышленного производства
- 02 Индексы промышленного производства по видам экономической деятельности
- 03 Объем отгруженных товаров собственного производства, выполненных работ и услуг собственными силами
- 04 Производство отдельных видов промышленной продукции

* Ежемесячные данные оперативной статистики






ИНДЕКСЫ ПРОМЫШЛЕННОГО ПРОИЗВОДСТВА


АВГУСТ 2023 В % К ИЮЛЮ 2023

 Индекс промышленного производства ▼ **87.5**

 добыча полезных ископаемых ▼ **88.2**

 обрабатывающие производства ▼ **85.3**


 обеспечение электрической энергией, газом и паром; кондиционирование воздуха ▼ **94.0**


 водоснабжение; водоотведение, организация сбора и утилизация отходов, деятельность по ликвидации загрязнений ▲ **106.4**


АВГУСТ 2023 В % К АВГУСТУ 2022

 Индекс промышленного производства ▼ **46.4**

 добыча полезных ископаемых ▼ **62.5**

 обрабатывающие производства ▼ **40.8**

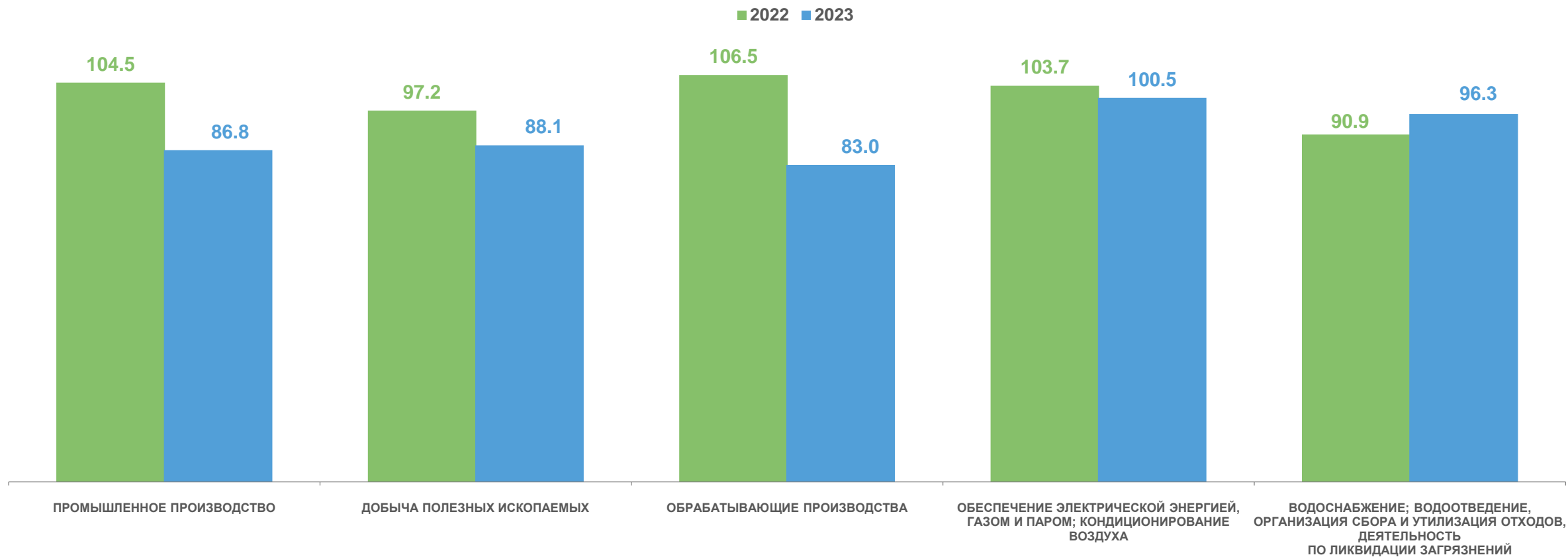
 обеспечение электрической энергией, газом и паром; кондиционирование воздуха ▼ **91.7**

 водоснабжение; водоотведение, организация сбора и утилизация отходов, деятельность по ликвидации загрязнений ▼ **97.1**



ИНДЕКСЫ ПРОМЫШЛЕННОГО ПРОИЗВОДСТВА

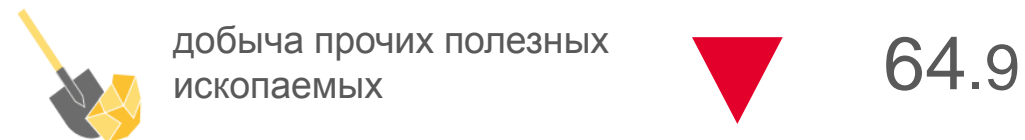

ЯНВАРЬ-АВГУСТ 2023 В % К ЯНВАРЮ-АВГУСТУ 2022



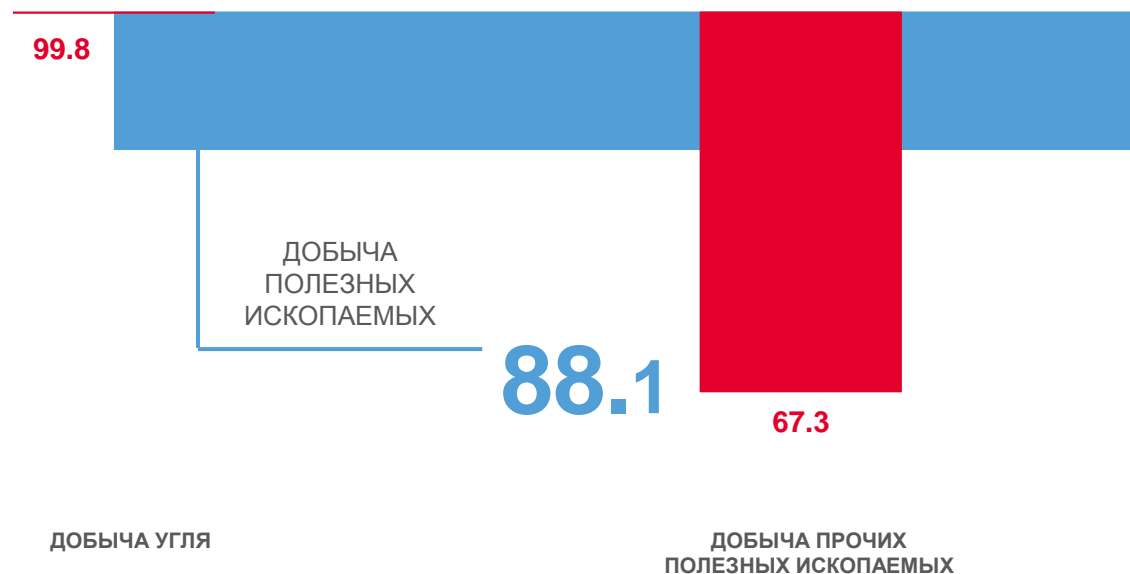


ДОБЫЧА ПОЛЕЗНЫХ ИСКОПАЕМЫХ

АВГУСТ 2023 В % К ИЮЛЮ 2023



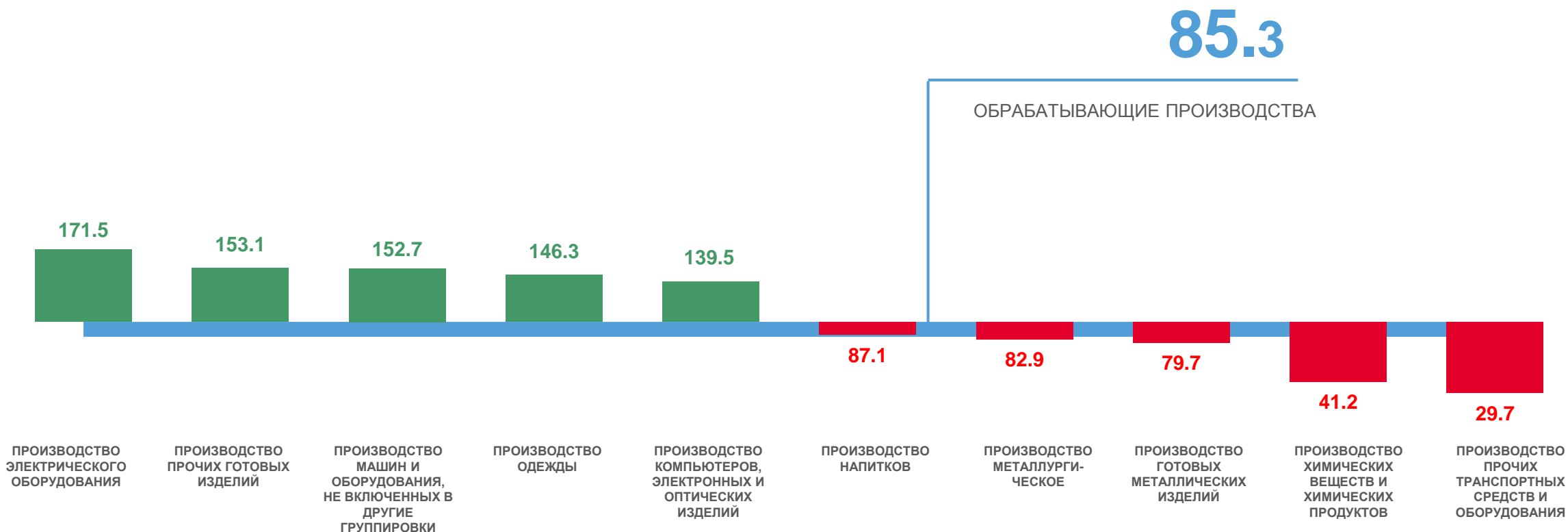
ЯНВАРЬ-АВГУСТ 2023 В % К ЯНВАРЮ-АВГУСТУ 2022





ОБРАБАТЫВАЮЩИЕ ПРОИЗВОДСТВА

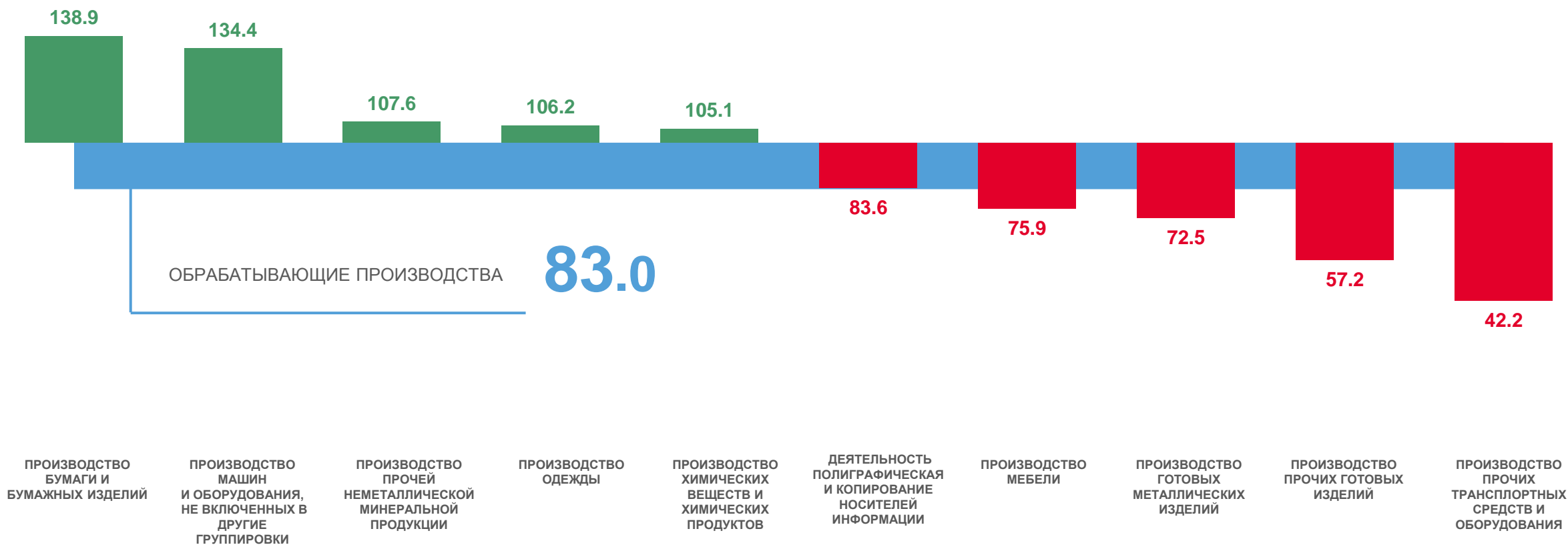
АВГУСТ 2023 В % К ИЮЛЮ 2023 С НАИБОЛЬШИМИ И НАИМЕНЬШИМИ ЗНАЧЕНИЯМИ





ОБРАБАТЫВАЮЩИЕ ПРОИЗВОДСТВА

ЯНВАРЬ-АВГУСТ 2023 В % К ЯНВАРЮ-АВГУСТУ 2022 С НАИБОЛЬШИМИ И НАИМЕНЬШИМИ ЗНАЧЕНИЯМИ

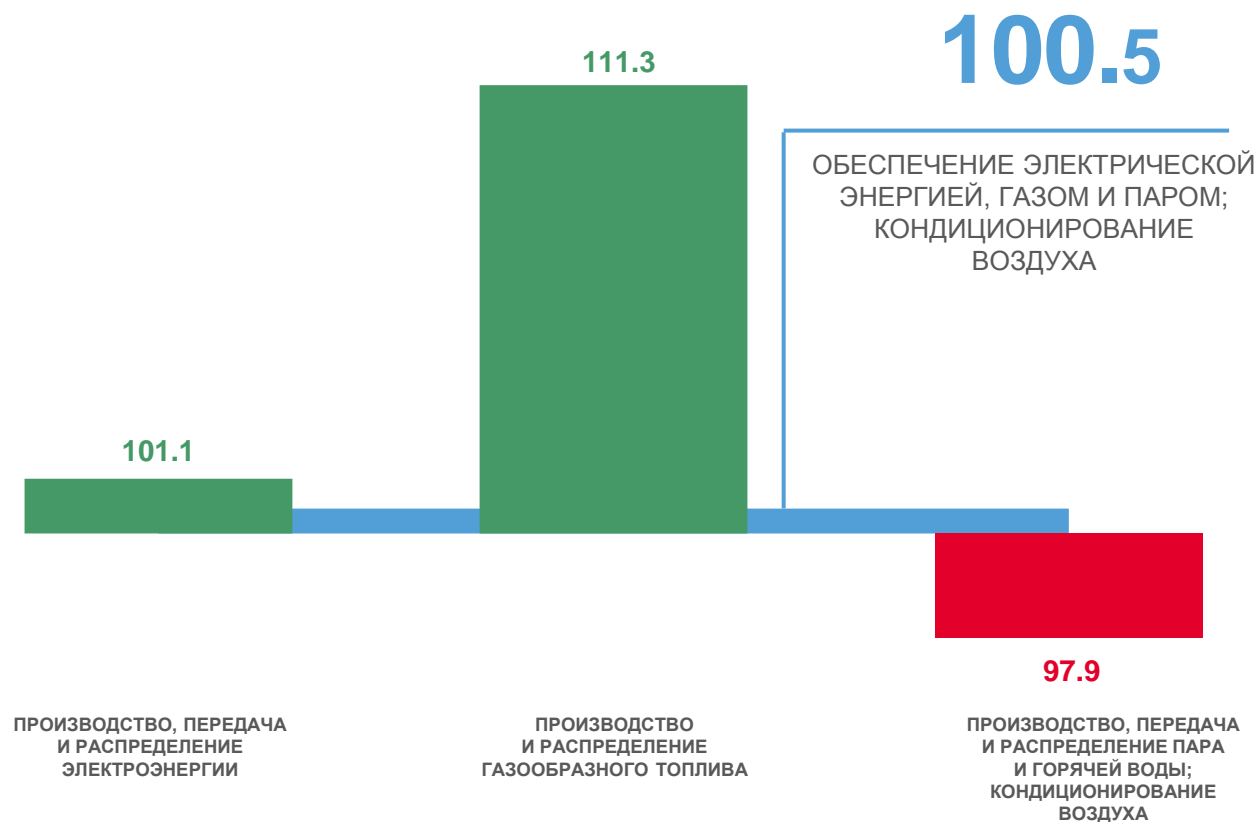


ОБЕСПЕЧЕНИЕ ЭЛЕКТРИЧЕСКОЙ ЭНЕРГИЕЙ, ГАЗОМ И ПАРОМ; КОНДИЦИОНИРОВАНИЕ ВОЗДУХА

АВГУСТ 2023 В % К ИЮЛЮ 2023

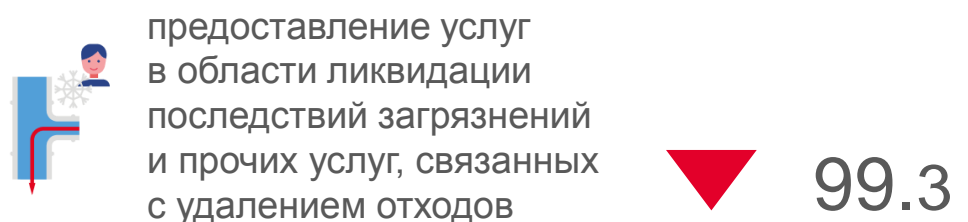
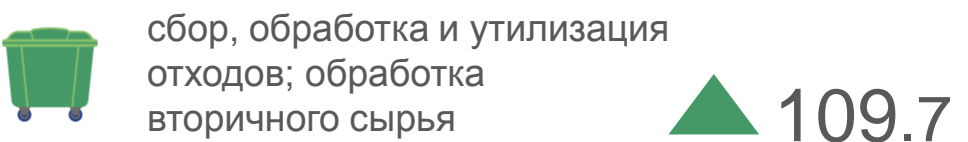

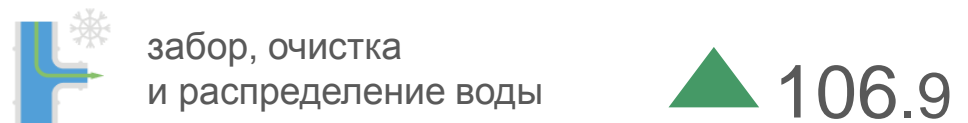


ЯНВАРЬ-АВГУСТ 2023 В % К ЯНВАРЮ-АВГУСТУ 2022

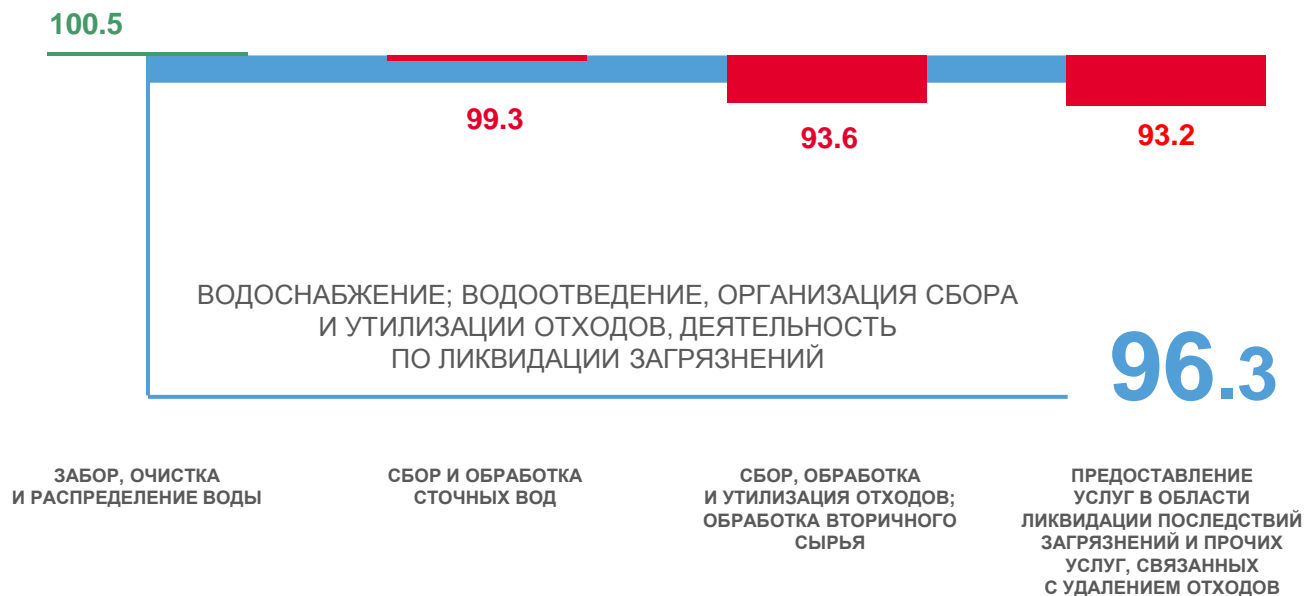


ВОДОСНАБЖЕНИЕ; ВОДООТВЕДЕНИЕ, ОРГАНИЗАЦИЯ СБОРА И УТИЛИЗАЦИИ ОТХОДОВ, ДЕЯТЕЛЬНОСТЬ ПО ЛИКВИДАЦИИ ЗАГРЯЗНЕНИЙ

АВГУСТ 2023 В % К ИЮЛЮ 2023



ЯНВАРЬ-АВГУСТ 2023 В % К ЯНВАРЮ-АВГУСТУ 2022





ОБЪЕМ ОТГРУЖЕННЫХ ТОВАРОВ СОБСТВЕННОГО ПРОИЗВОДСТВА, ВЫПОЛНЕННЫХ РАБОТ И УСЛУГ СОБСТВЕННЫМИ СИЛАМИ

ЯНВАРЬ-АВГУСТ 2023

20.9 млрд рублей

111.7 в % к январю-августу 2022

Добыча полезных ископаемых

65.4 млрд рублей

123.7 в % к январю-августу 2022

Обеспечение электрической энергией, газом и паром; кондиционирование воздуха

163.4 млрд рублей

91.3 в % к январю-августу 2022

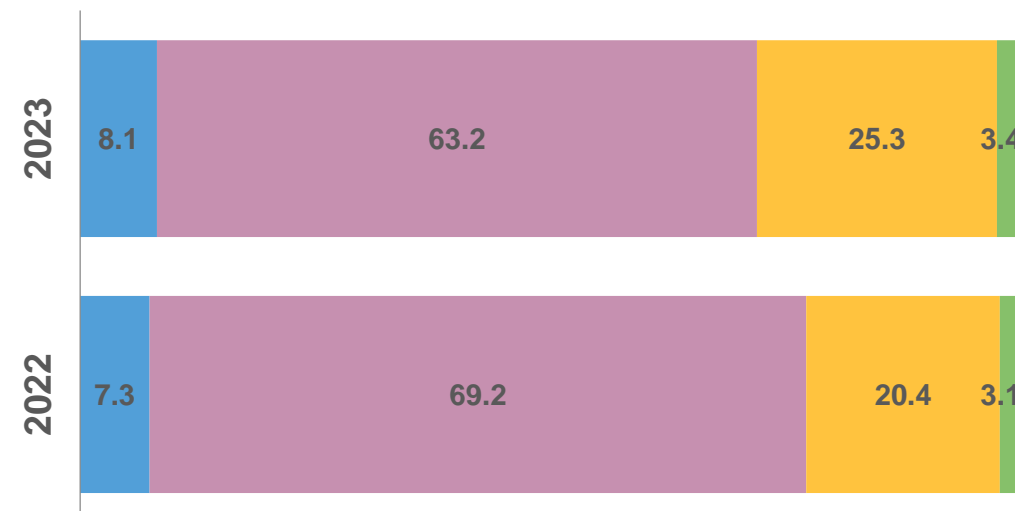
Обрабатывающие производства

8.9 млрд рублей

110.8 в % к январю-августу 2022

Водоснабжение; водоотведение, организация сбора и утилизация отходов, деятельность по ликвидации загрязнений

В % К ИТОГУ










- Добыча полезных ископаемых
- Обрабатывающие производства
- Обеспечение электрической энергией, газом и паром; кондиционирование воздуха
- Водоснабжение; водоотведение, организация сбора и утилизация отходов, деятельность по ликвидации загрязнений

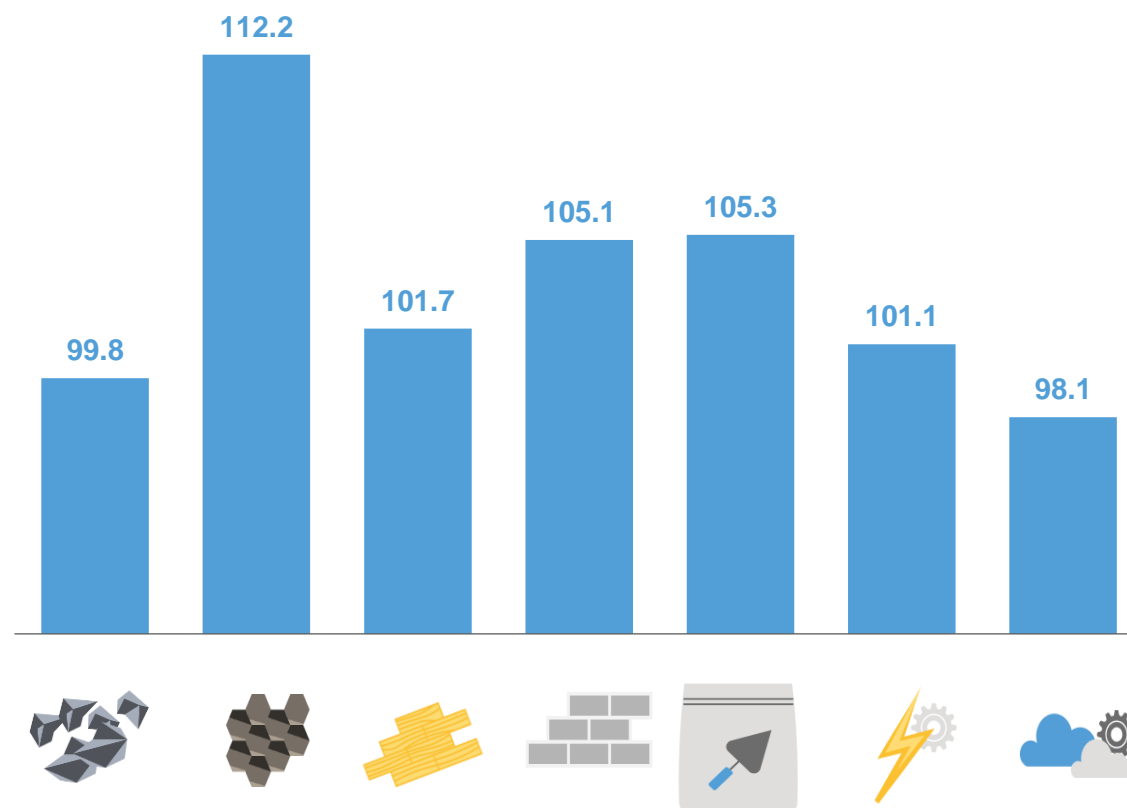


ПРОИЗВОДСТВО ОТДЕЛЬНЫХ ВИДОВ ПРОМЫШЛЕННОЙ ПРОДУКЦИИ

ЯНВАРЬ-АВГУСТ 2023

В % К ЯНВАРЮ-АВГУСТУ 2022

	Уголь, тыс. тонн	5 037.8
	Гранулы, крошка и порошок; галька, гравий, тыс. куб. м	7 184.1
	Лесоматериалы; шпалы железнодорожные или трамвайные, тыс. куб. м	609.2
	Блоки и прочие изделия, сборные строительные для зданий, тыс. куб. м	231.4
	Бетон, готовый для заливки, тыс. куб. м	737.4
	Электроэнергия, млн кВт-ч	7 973.8
	Пар и горячая вода, тыс. Гкал	7 892.2












ПРОИЗВОДСТВО ОТДЕЛЬНЫХ ВИДОВ ПИЩЕВЫХ ПРОДУКТОВ

ЯНВАРЬ-АВГУСТ 2023

В % К ЯНВАРЮ-АВГУСТУ 2022

	Изделия колбасные, включая изделия колбасные для детского питания, тонн	32 109.6
	Полуфабрикаты мясные, мясосодержащие, охлажденные, замороженные, тыс. тонн	11 729.6
	Рыба переработанная и консервированная, ракообразные и моллюски, тонн	386 833.5
	Флодоовощные консервы, тыс. условных банок	78 209.7
	Молоко жидкое обработанное, включая молоко для детского питания, тонн	16 650.8
	Изделия хлебобулочные недлительного хранения, тонн	32 627.0
	Кондитерские изделия, тонн	6 513.8

